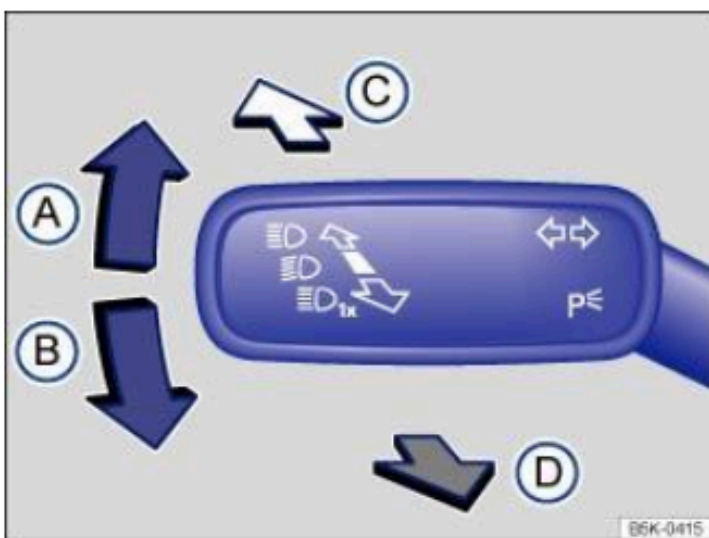




## Licht ein- und ausschalten



**Abb. 1** Neben dem Lenkrad: Lichtschalter (Prinzipdarstellung).



**Abb. 2** An der Lenksäule links: Blinker- und Fernlichthebel.




## Lichtschalterpositionen bei ausgeschalteter Zündung

---

**0** Nebelleuchten, Abblend- und Standlicht ausgeschaltet.

**A  
U  
T  
O** Orientierungsbeleuchtung kann eingeschaltet sein.

 Standlicht oder beidseitiges Dauerparklicht eingeschaltet.

 Abblendlicht ausgeschaltet – solange der Fahrzeugschlüssel im Zündschloss steckt bzw. bei Fahrzeugen mit Keyless Access die Fahrertür geschlossen ist, leuchtet das Standlicht weiter.

---


## Lichtschalterpositionen bei eingeschalteter Zündung

---

**0** Licht ausgeschaltet bzw. Tagfahrlicht eingeschaltet.

**AUTO** Automatische Fahrlichtsteuerung und ggf. Tagfahrlicht eingeschaltet.

 Standlicht und Tagfahrlicht eingeschaltet.

 Abblendlicht eingeschaltet.

---